

適正化事業巡回指導状況について

■平成28年度巡回指導実績

①巡回指導状況

※平成29年1月末日現在

| | 4月 | 5月 | 6月 | 7月 | 8月 | 9月 | 10月 | 11月 | 12月 | 1月 | 2月 | 3月 | 合計 |
|--------|-----|------|-----|-----|-----|-----|-----|-----|-----|-----|----|----|------|
| 計 画 | 35 | 35 | 35 | 25 | 45 | 45 | 45 | 40 | 25 | 25 | 25 | 20 | 400 |
| 実 績 | 35 | 35 | 38 | 20 | 39 | 42 | 47 | 36 | 31 | 24 | | | 347 |
| 通常 | 34 | 29 | 30 | 15 | 21 | 12 | 21 | 29 | 29 | 24 | | | 244 |
| Gマーク | 0 | 0 | 0 | 3 | 17 | 30 | 22 | 0 | 0 | 0 | | | 72 |
| 新規 | 0 | 0 | 0 | 0 | 0 | 0 | 3 | 2 | 0 | 0 | | | 5 |
| 新設 | 1 | 5 | 6 | 1 | 0 | 0 | 0 | 5 | 0 | 0 | | | 18 |
| 前年度D・E | 0 | 1 | 2 | 1 | 1 | 0 | 1 | 0 | 2 | 0 | | | 8 |
| (非会員) | (3) | (11) | (9) | (2) | (3) | (2) | (3) | (6) | (4) | (3) | | | (46) |

1月末日時点の進捗率 86.8%

| 特別巡回 | 1 | 1 | 1 | 0 | 1 | 1 | 1 | 0 | 0 | 1 | | | 7 |
|------|---|---|---|---|---|---|---|---|---|---|--|--|---|
|------|---|---|---|---|---|---|---|---|---|---|--|--|---|

②指導項目ワースト5

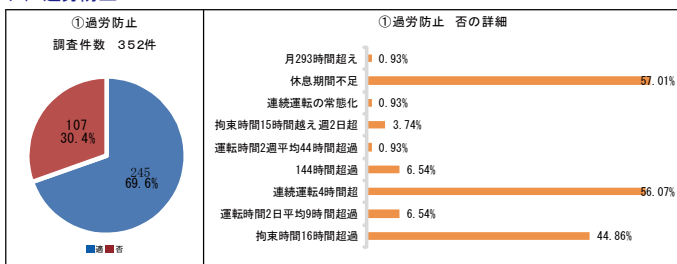
各項目別の調査件数、指摘件数のうち指摘事項の多い項目は次の通りです。

※平成29年1月末日現在

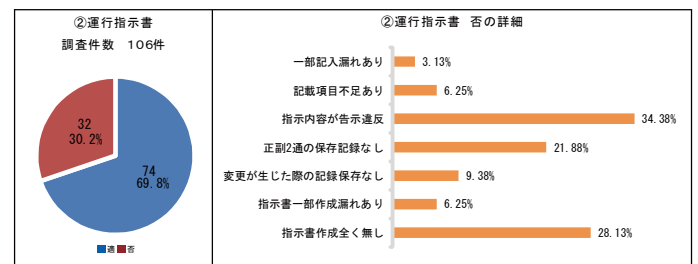
| ※ | 調 査 項 目 | 調査件数 | (否) 件数 | (否) 率 |
|---|---------------------------------------|------|--------|-------|
| ① | 過労防止を配慮した勤務・乗務時間を定め・・・時間が適正に管理されているか。 | 352件 | 107件 | 30.4% |
| ② | 運行指示書の作成、指示、携行、保存は適正か。 | 106件 | 32件 | 30.2% |
| ③ | 特定の乗務員に対して特別な指導を行っているか。 | 211件 | 62件 | 29.4% |
| ④ | 点呼の実施及びその記録・保存は適正か。 | 346件 | 77件 | 22.3% |
| ⑤ | 特定の乗務員に対して適性診断を受けさせているか。 | 214件 | 42件 | 19.6% |

③ワースト5 否の詳細について

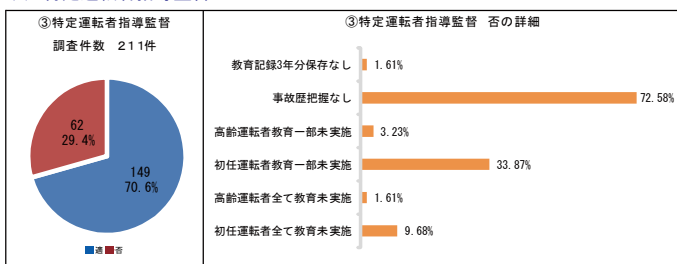
ア) 過労防止



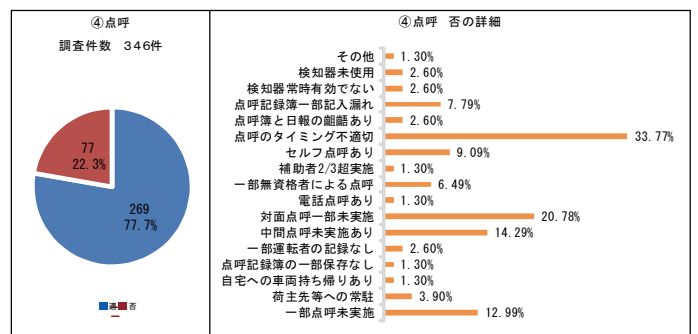
イ) 運行指示書



ウ) 特定運転者指導監督



エ) 点呼



オ) 特定運転者適性診断

